

ОТЧЕТ О ФИНАНСОВЫХ РЕЗУЛЬТАТАХ ДЕЯТЕЛЬНОСТИ УЧРЕЖДЕНИЯ

на 1 января 2021 г.

Учреждение МУНИЦИПАЛЬНОЕ АВТОНОМНОЕ ДОШКОЛЬНОЕ ОБРАЗОВАТЕЛЬНОЕ УЧРЕЖДЕНИЕ
"ДЕТСКИЙ САД № 8" КОРСАКОВСКОГО ГОРОДСКОГО ОКРУГА САХАЛИНСКОЙ ОБЛАСТИ

Обособленное подразделение _____

Учредитель _____

Наименование органа, осуществляющего полномочия учредителя _____

Периодичность: годовая

Единица измерения: руб.

	КОДЫ
Форма по ОКУД	0503721
Дата	01.01.2021
по ОКПО	39648757
ИНН	
по ОКТМО	64716000
по ОКПО	39648757
ИНН	6504036423
Глава по БК	
по ОКЕИ	383



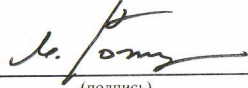
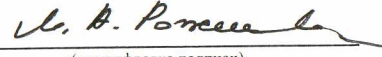
Наименование показателя	Код строки	Код аналитики	Деятельность с целевыми средствами	Деятельность по государственному заданию	Приносящая доход деятельность	Итого
1	2	3	4	5	6	7
Доходы (стр. 030+стр. 040+стр. 050+стр. 060+стр. 070+стр. 090+стр. 100+стр. 110)	010	100	15 254 798,00	66 385 495,26	5 891 891,15	87 532 184,41
<i>Доходы от собственности</i>	030	120	-	-	-	-
в том числе:						
<i>Доходы от оказания платных услуг (работ), компенсаций затрат</i>	040	130	-	75 591 142,97	5 888 200,95	81 479 343,92
в том числе:						
Доходы от оказания платных услуг (работ)		131	-	75 591 142,97	5 888 200,95	81 479 343,92
<i>Штрафы, пени, неустойки, возмещения ущерба</i>	050	140	-	-	3 395,25	3 395,25
в том числе:						
Доходы от штрафных санкций за нарушение законодательства о закупках и нарушение условий контрактов (договоров)		141	-	-	3 395,25	3 395,25
<i>Безвозмездные поступления текущего характера от бюджетов</i>	060	150	15 254 798,00	-	-	15 254 798,00
в том числе:						
Поступления текущего характера бюджетным и автономным учреждениям от сектора государственного управления		152	15 254 798,00	-	-	15 254 798,00
<i>Безвозмездные поступления капитального характера от бюджетов</i>	070	160	-	-	-	-
в том числе:						
<i>Доходы от операций с активами</i>	090	170	-	-9 205 697,71	-	-9 205 697,71
в том числе:						
Доходы от выбытия активов		172	-	-9 205 697,71	-	-9 205 697,71

Наименование показателя	Код строки	Код аналитики	Деятельность с целевыми средствами	Деятельность по государственному заданию	Приносящая доход деятельность	Итого
1	2	3	4	5	6	7
<i>Прочие доходы</i>	100	180	-	-	-	-
в том числе						
<i>Безвозмездные недежные поступления в сектор государственного управления</i>	110	190	-	50,00	294,95	344,95
в том числе						
Прочие неденежные безвозмездные поступления		199	-	50,00	294,95	344,95
Расходы (стр. 160+стр. 170+стр. 190+стр. 210+стр. 230+стр. 240+стр. 250+стр. 260+стр. 270)	150	200	5 293 642,00	85 346 735,21	6 548 638,00	97 189 015,21
<i>Оплата труда и начисления на выплаты по оплате труда</i>	160	210	481 785,00	72 056 920,45	-	72 538 705,45
в том числе						
Заработная плата		211	-	52 775 050,35	-	52 775 050,35
Начисления на выплаты по оплате труда		213	-	19 281 870,10	-	19 281 870,10
Прочие несоциальные выплаты персоналу в натуральной форме		214	481 785,00	-	-	481 785,00
<i>Оплата работ, услуг</i>	170	220	4 811 857,00	7 235 920,10	-	12 047 777,10
в том числе						
Услуги связи		221	-	73 213,93	-	73 213,93
Коммунальные услуги		223	-	3 269 389,19	-	3 269 389,19
Работы, услуги по содержанию имущества		225	4 811 857,00	3 008 613,28	-	7 820 470,28
Прочие работы, услуги		226	-	878 576,70	-	878 576,70
Страхование		227	-	6 127,00	-	6 127,00
<i>Обслуживание долговых обязательств</i>	190	230	-	-	-	-
в том числе						
<i>Безвозмездные перечисления текущего характера организациям</i>	210	240	-	-	-	-
в том числе						
<i>Безвозмездные перечисления бюджетам</i>	230	250	-	-	-	-
в том числе						
<i>Социальное обеспечение</i>	240	260	-	-	-	-
в том числе						
<i>Расходы по операциям с активами</i>	250	270	-	5 477 713,97	6 548 638,00	12 026 351,97
в том числе						
Амортизация		271	-	4 151 191,05	-	4 151 191,05
Расходование материальных запасов		272	-	1 326 522,92	6 548 638,00	7 875 160,92
<i>Безвозмездные перечисления капитального характера организациям</i>	260	280	-	-	-	-
в том числе						

Наименование показателя	Код строки	Код аналитики	Деятельность с целевыми средствами	Деятельность по государственному заданию	Приносящая доход деятельность	Итого
1	2	3	4	5	6	7
<i>Прочие расходы</i>	270	290	-	576 180,69	-	576 180,69
в том числе:						
Налоги, пошлины и сборы		291	-	527 727,86	-	527 727,86
Штрафы за нарушение законодательства о налогах и сборах, законодательства о страховых взносах		292	-	48 452,83	-	48 452,83
Чистый операционный результат (стр. 301–стр. 302); (стр. 310+стр. 410)	300		9 961 156,00	-18 961 239,95	-656 746,85	-9 656 830,80
<i>Операционный результат до налогообложения (стр. 010–стр. 150)</i>	301		9 961 156,00	-18 961 239,95	-656 746,85	-9 656 830,80
Операции с нефинансовыми активами (стр. 320+стр. 330+стр. 350+стр. 360+стр. 370+стр. 380+стр. 390+стр. 400)	310		-	6 787 031,15	64 580,16	6 851 611,31
<i>Чистое поступление основных средств</i>	320		-	6 599 188,23	-	6 599 188,23
в том числе:						
увеличение стоимости основных средств	321	310	10 012 406,00	10 752 699,99	95 469,00	20 860 574,99
уменьшение стоимости основных средств	322	41X	10 012 406,00	4 153 511,76	95 469,00	14 261 386,76
<i>Чистое поступление материальных запасов</i>	360		-	187 842,92	64 580,16	252 423,08
в том числе:						
увеличение стоимости материальных запасов	361	340	-	1 506 893,20	6 429 443,44	7 936 336,64
из них:						
уменьшение стоимости материальных запасов	362	440	-	1 319 050,28	6 364 863,28	7 683 913,56
из них:						

Наименование показателя	Код строки	Код аналитики	Деятельность с целевыми средствами	Деятельность по государственному заданию	Приносящая доход деятельность	Итого
1	2	3	4	5	6	7
в том числе:						
увеличение затрат	391	x	-	95 033 505,21	6 364 863,28	101 398 368,49
уменьшение затрат	392	x	-	95 033 505,21	6 364 863,28	101 398 368,49
Операции с финансовыми активами и обязательствами (стр. 420–стр. 510)	410		9 961 156,00	-25 748 271,10	-721 327,01	-16 508 442,11
Операции с финансовыми активами (стр. 430+стр. 440+стр. 450+стр. 460+стр. 470+стр. 480)	420		-51 250,00	-9 246 974,76	-1 071 828,96	-10 370 053,72
<i>Чистое поступление денежных средств и их эквивалентов</i>	430		-	-	-718 573,04	-718 573,04
в том числе:						
поступление денежных средств и их эквивалентов	431	510	15 254 798,00	75 797 315,62	6 030 780,63	97 082 894,25
выбытие денежных средств и их эквивалентов	432	610	15 254 798,00	75 797 315,62	6 749 353,67	97 801 467,29
<i>Чистое увеличение дебиторской задолженности</i>	480		-51 250,00	-9 246 974,76	-353 255,92	-9 651 480,68
в том числе:						
увеличение дебиторской задолженности	481	560	20 288 638,00	80 083 526,53	5 965 692,96	106 337 857,49
уменьшение дебиторской задолженности	482	660	20 339 888,00	89 330 501,29	6 318 948,88	115 989 338,17

Наименование показателя	Код строки	Код аналитики	Деятельность с целевыми средствами	Деятельность по государственному заданию	Приносящая доход деятельность	Итого
1	2	3	4	5	6	7
Операции с обязательствами (стр. 520+стр. 530+стр. 540+стр. 550+стр. 560)	510		-10 012 406,00	16 501 296,34	-350 501,95	6 138 388,39
<i>Чистое увеличение прочей кредиторской задолженности</i>	540		-10 012 406,00	10 388 066,34	-350 501,95	25 158,39
в том числе:						
увеличение прочей кредиторской задолженности	541	730	14 824 263,00	86 534 778,17	6 572 167,24	107 931 208,41
уменьшение прочей кредиторской задолженности	542	830	24 836 669,00	76 146 711,83	6 922 669,19	107 906 050,02
<i>Чистое изменение резервов предстоящих расходов</i>	560	x	-	6 113 230,00	-	6 113 230,00

Руководитель  (подпись)  (расшифровка подписи) Главный бухгалтер  (подпись)  (расшифровка подписи)

Централизованная бухгалтерия МУНИЦИПАЛЬНОЕ КАЗЕННОЕ УЧРЕЖДЕНИЕ "ЦЕНТРАЛИЗОВАННАЯ БУХГАЛТЕРИЯ" КОРСАКОВСКОГО ГОРОДСКОГО ОКРУГА САХАЛИНСКОЙ ОБЛАСТИ, 1136504001820, 6504011073,
(наименование, ОГРН, ИНН, КПП, местонахождение)

Руководитель _____ (должность) _____ (подпись) _____ (расшифровка подписи)
(уполномоченное лицо)

Исполнитель _____ (должность) _____ (подпись) _____ (расшифровка подписи) _____ (телефон, e-mail)

« ____ » _____ 20 ____ г.